
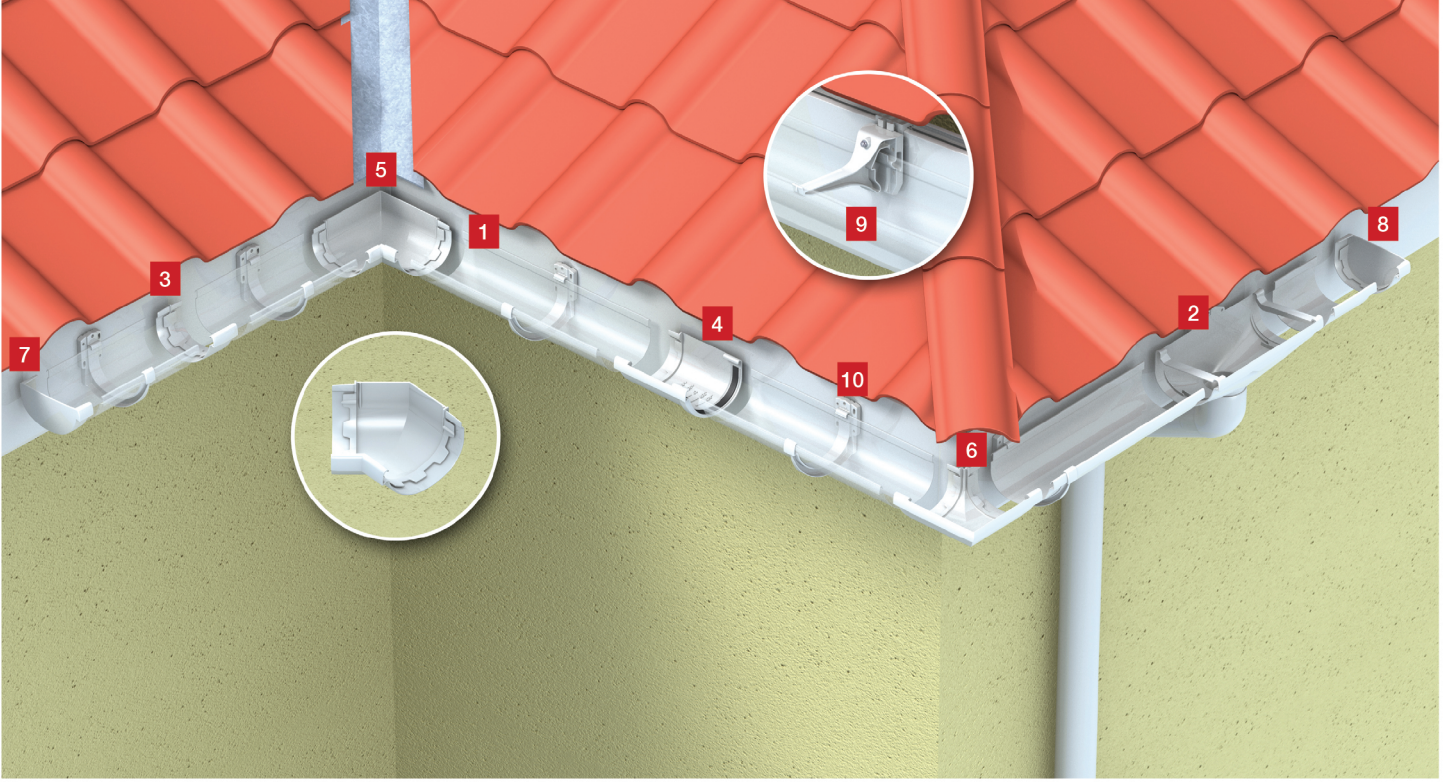


Vodalis®


Yağmur Oluğu



Kelepçe


Vodalis® farklı estetik talepler için 2 farklı kelepçe seçeneği sunar; gizli kelepçe ve klasik kelepçe. Her iki kelepçe de montaj esnasında ihtiyaç duyulabilecek tüm detaylar düşünülmüş olarak tasarlanmıştır.

Avrupa standardı EN 1462 oluk kelepçelerinin 75 kg yüke dayanması gerektiğini bildirirken, Vodalis® oluk kelepçesi 100 kg yüke dayanıklıdır.



Genleşmeli İniş Haznesi

-40° ila +60°C arasındaki tüm genişlemeleri yönetebilen Vodalis® iniş haznesi, aynı zamanda yüksek hidrolik kapasiteye sahiptir. İki farklı çıkış çapıyla sunulan iniş haznesi 80 ve 100mm borular için uygundur.



Dilatasyon parçası

Vodalis® dilatasyonlu ek parçası, uzun oluk birleşimleri için -40° ila +60°C arasındaki tüm genişlemeleri kontrol altında tutar.



Bunları biliyor muydunuz ?

Koekstrüzyon

Koekstrüzyon yoluyla imalat yöntemi, dış tarafta mükemmel bir renk kalitesi ve UV ışınlarına karşı optimum koruma sağlayan ve böylece profilin içten ısınarak aşırı genişlemesini önleyen koruyucu, dayanıklı bir kalkan oluşturur.


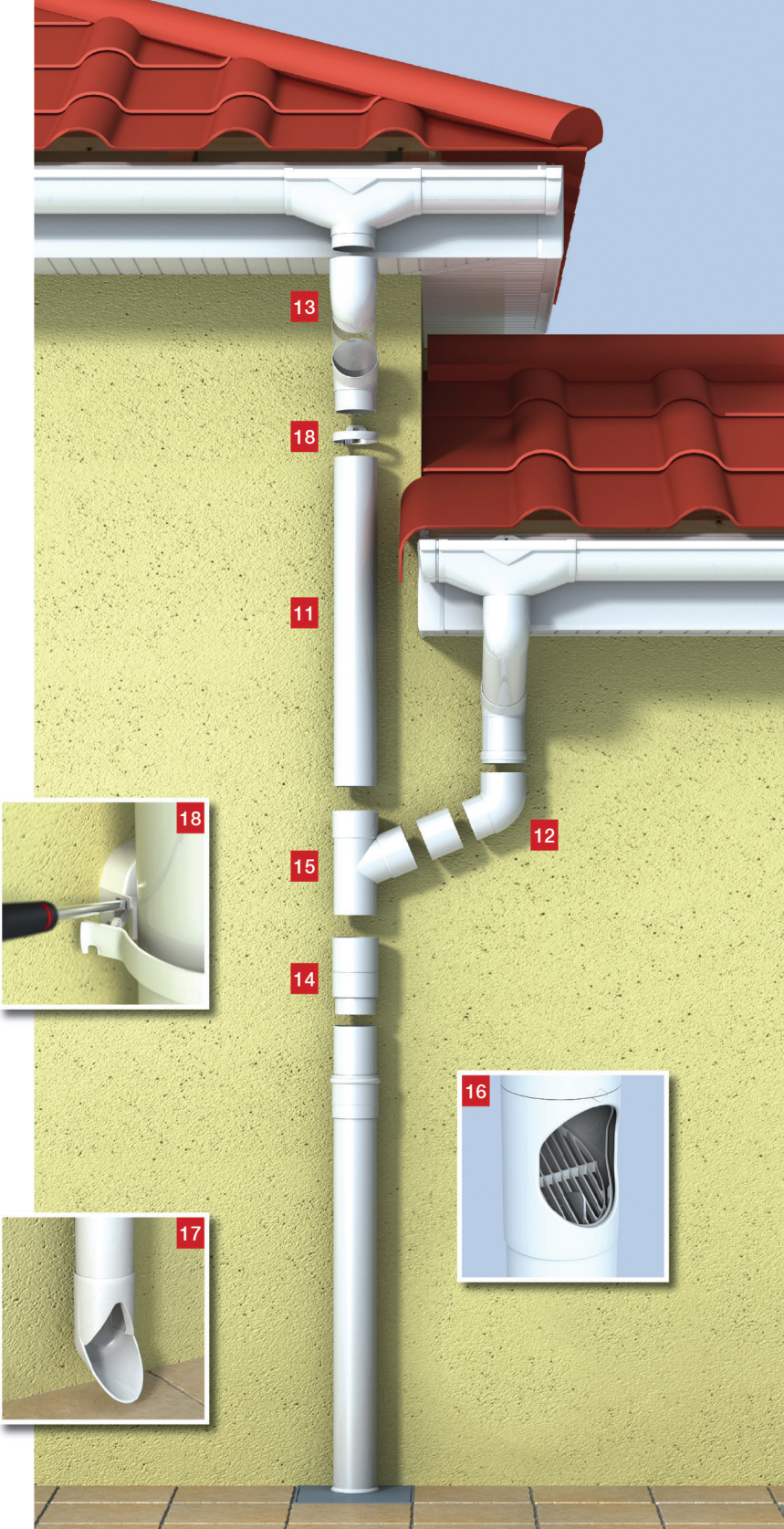
Markalama

Tüm Nicoll profil ve bağlantı bileşenleri üretim aşamasında markalanır ve ürün kodları işlenir. Bu da parçaların hızlıca tanınmasını sağlar.



Vodalis®

İniş borusu




Estetik Dirsekler

Dirseklerin mufsuz tasarımı kusursuz bir bağlantı sağlarken, aynı zamanda estetik görünüme yüksek değer katıyor.



Kelepçe

Vodalis boru kelepçesinin özel kilit sistemi, tamamen arka bölümde gizlenmiş olup önden görünmez.



Yaprak tutucu

Yenilikçi Nicoll yaprak tutucu ile iniş borusuna giren yaprak vb. maddeler kolaylıkla temizlenebilir. Basit bir döndürme hareketi ile sağlanan aç-kapa sistemi, eşsiz bir kullanım kolaylığı ve estetik sunar.



Tahliye ayağı

Tahliye noktasında daha temiz ve optimum bir akış sağlayan tahliye ayakları, son derece estetik ve güçlü tasarımı ile Vodalis sisteminin sunmuş olduğu çarpıcı bir yenilik !..



Vodalis®

Sistem Elemanları

LG29

Beyaz

Krem











Kahve

Bordo









Antrasit

Bakır




YAĞMUR OLUĞU VE BAĞLANTI ELEMANLARI

	1	Yağmur oluğu	LG29B	LG29S	LG29M	LG29R	LG29A	LG29C
	2	Genleşmeli iniş haznesi Ø80	NAD29B	NAD29S	NAD29M	NAD29R	NAD29A	NAD29C
	3	Oluk ek parçası	JNC29B	JNC29S	JNC29M	JNC29R	JNC29A	JNC29C
	4	Dilatasyonlu oluk ek parçası	JND29B	JND29S	JND29M	JND29R	JND29A	JND29C
	5	Oluk iç köşe parçası 90°	AIC29B	AIC29S	AIC29M	AIC29R	AIC29A	AIC29C
	6	Oluk dış köşe parçası 90°	AEC29B	AEC29S	AEC29M	AEC29R	AEC29A	AEC29C
	7	Oluk sol kapak	FG29B	FG29S	FG29M	FG29R	FG29A	FG29C
	8	Oluk sağ kapak	FD29B	FD29S	FD29M	FD29R	FD29A	FD29C
	9	Oluk kelepçesi (Gizli)	BHGB29B	BHGB29S	BHGB29M	BHGB29R	BHGB29A	BHGB29C
	10	Oluk kelepçesi (Klasik)	GB29PB	GB29PS	GB29PM	GB29PR	GB29PA	GB29PC

İNİŞ BORUSU VE BAĞLANTI ELEMANLARI

	11	İniş borusu Ø80	TD80B	TD80S	TD80M	TD80R	TD80A	TD80C
	12	Boru dirseği 67°	CR6GT1B	CR6GT1S	CR6GT1M	CR6GT1R	CR6GT1A	CR6GT1C
	13	Boru dirseği 87°	CR8GT1B	CR8GT1S	CR8GT1M	CR8GT1R	CR8GT1A	CR8GT1C
	14	Boru manşonu	JRGTB	JRGTS	JRGTM	JRGTR	JRGTA	JRGTC
	15	Çatal 67° Ø80/Ø80	BR16GT1B	BR16GT1S	BR16GT1M	BR16GT1R	BR16GT1A	BR16GT1C
		Çatal 67° Ø80/Ø50	BR46GT1B	BR46GT1S	BR46GT1M	BR46GT1R	BR46GT1A	BR46GT1C
	16	Yaprak tutucu (aç-kapa)	PAF801B	PAF801S	PAF801M	PAF801R	PAF801A	PAF801C
	17	Tahliye ayağı	RWS801B	RWS801S	RWS801M	RWS801R	RWS801A	RWS801C
	18	Boru kelepçesi	CORGT1BSI	CORGT1SSI	CORGT1MSI	CORGT1RSI	CORGT1ASI	CORGT1CSI

TAMAMLAYICI ÜRÜNLER

		Damlalık profili	LARM18B	LARM18S	LARM18M	LARM18R	-	-
		Adaptör Ø110 / Ø80	GDU80B	GDU80S	GDU80M	GDU80R	-	-
		Kelepçe askısı (metal)	HCC25					