




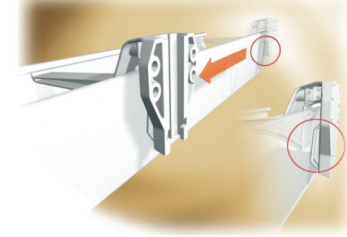
Ovation®

Sistem Elemanları

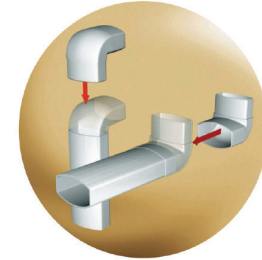
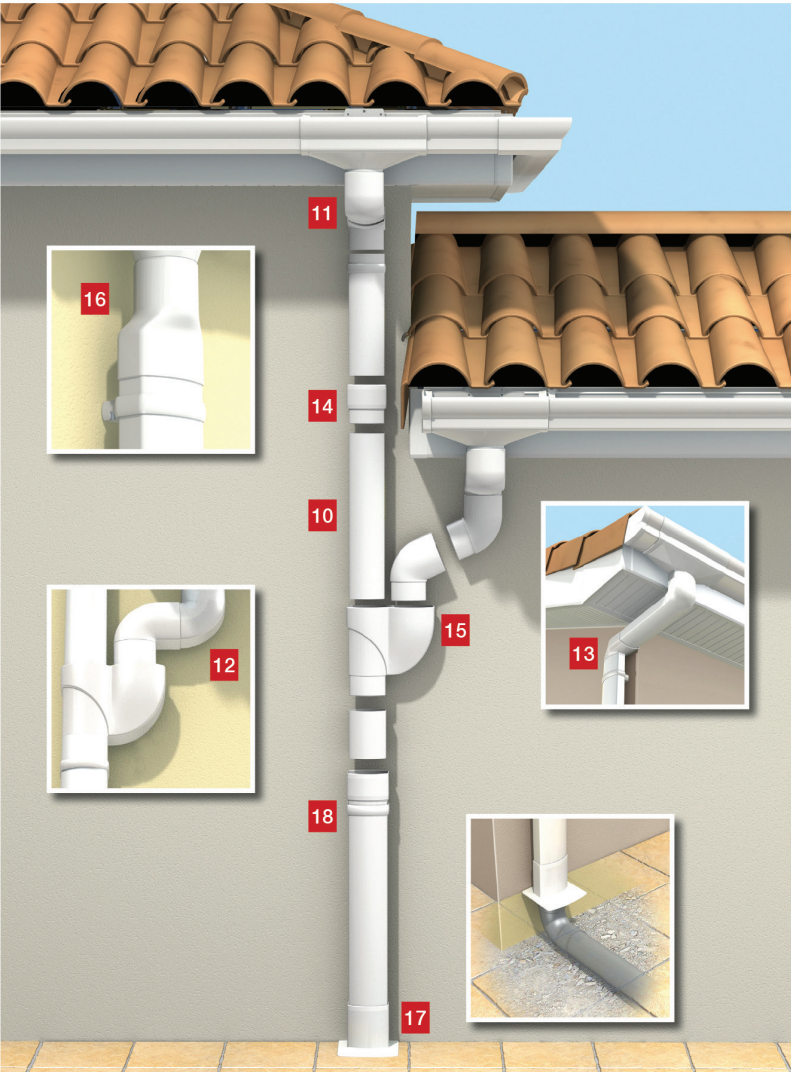
LG28 ve LG38



Yüksek hidrolik kapasiteye sahip genişmeli iniş haznesi aynı zamanda -40 ila +60 arasındaki tüm genişmeleri güvenle yönetir.



Ovation oluk kelepçeleri formu sayesinde oluk profilinin akışına müsadde ederek mükemmel genişlemeyi garanti eder.



Hem dişi-dişi hem de erkek-dişi bağlantılara sahip olarak dizayn edilmiş olan Ovation dirsekler sistemin akıcı formuna katkıda bulunurlar.



Ovation sistemin sahip olduğu zengin aksesuar ve özel bağlantı elemanları, her türlü birleşim detayı için çözüm sunar.



Ovation®

Sistem Elemanları

LG28

Beyaz Krem Kahve Bordo Antrasit Bakır

YAĞMUR OLUĞU VE BAĞLANTI ELEMANLARI

	1	Yağmur oluğu	LG28B	LG28S	LG28M	LG28R	LG28A	LG28C
	2	Genleşmeli iniş haznesi 90x56	NAD289B	NAD289S	NAD289M	NAD289R	NAD289A	NAD289C
	3	Oluk iç köşe parçası 90°	AIC28B	AIC28S	AIC28M	AIC28R	AIC28A	AIC28C
	4	Oluk dış köşe parçası 90°	AEC28B	AEC28S	AEC28M	AEC28R	AEC28A	AEC28C
	5	Oluk ek parçası	JNC28B	JNC28S	JNC28M	JNC28R	JNC28A	JNC28C
	6	Dilatasyonlu oluk ek parçası	JND28B	JND28S	JND28M	JND28R	JND28A	JND28C
	7	Oluk sol kapak	FG28B	FG28S	FG28M	FG28R	FG28A	FG28C
		Oluk sağ kapak	FD28B	FD28S	FD28M	FD28R	FD28A	FD28C
	8	İniş haznesi sol kapak	FGC28B	FGC28S	FGC28M	FGC28R	FGC28A	FGC28C
		İniş haznesi sağ kapak	FDC28B	FDC28S	FDC28M	FDC28R	FDC28A	FDC28C
	9	Oluk kelepçesi	BHGB28B	BHGB28S	BHGB28M	BHGB28R	BHGB28A	BHGB28C

İNİŞ BORUSU VE BAĞLANTI ELEMANLARI

	10	İniş borusu 90x56	TD95B	TD95S	TD95M	TD95R	TD95A	TD95C
	11	Boru dirseği 87°	CN8GTB	CN8GTS	CN8GTM	CN8GTR	CN8GTA	CN8GTC
		Boru dirseği 67°	CN6GTB	CN6GTS	CN6GTM	CN6GTR	CN6GTA	CN6GTC
		Boru dirseği 45°	CN4GTB	CN4GTS	CN4GTM	CN4GTR	CN4GTA	CN4GTC
	12	Yan dirsek 90°	CN9GTB	CN9GTS	CN9GTM	CN9GTR	CN9GTA	CN9GTC
	13	Boru yön çevirme dirseği 90°	CNP9GTB	CNP9GTS	CNP9GTM	CNP9GTR	CNP9GTA	CNP9GTC
	14	Boru manşonu	ZNGTB	ZNGTS	ZNGTM	ZNGTR	ZNGTA	ZNGTC
	15	Hazneli çatal 90x56	JAM95B	JAM95S	JAM95M	JAM95R	JAM95A	JAM95C
		Çatal Ø50 çıkış	BD50GTB	BD50GTS	BD50GTM	BD50GTR	BD50GTA	BD50GTC
	16	Adaptör Ø80 / 90x56	ZR95B	ZR95S	ZR95M	ZR95R	ZR95A	ZR95C
		Adaptör Ø110 / 90x56	GDU95B	GDU95S	GDU95M	GDU95R	GDU95A	GDU95C
	17	Üniversal adaptör (Ø75-80-100-110)	PCU95B	PCU95S	PCU95M	PCU95R	PCU95A	PCU95C
	18	Boru kelepçesi	CONGTB	CONGTS	CONGTM	CONGTR	CONGTA	CONGTC

TAMAMLAYICI ÜRÜNLER

	Damlalık profili	LARM18B	LARM18S	LARM18M	LARM18R	-	-
	Kelepçe askısı (metal)	HCC25					



Ovation®

LG38

Sistem Elemanları

Beyaz












Krem

Kahve













Bordo

Siyah

YAĞMUR OLUĞU VE BAĞLANTI ELEMANLARI

	1	Yağmur oluğu	LG38B	LG38S	LG38M	LG38R	LG38N
	2	Genleşmeli iniş haznesi (105X76)	NAD381B	NAD381S	NAD381M	NAD381R	NAD381N
	3	Oluk iç köşe parçası 90°	AIC38B	AIC38S	AIC38M	AIC38R	AIC38N
	4	Oluk dış köşe parçası 90°	AEC38B	AEC38S	AEC38M	AEC38R	AEC38N
	5	Oluk ek parçası	JNC38B	JNC38S	JNC38M	JNC38R	JNC38N
	6	Dilatasyonlu oluk ek parçası	JND38B	JND38S	JND38M	JND38R	JND38N
	7	Oluk sol kapak	FG38B	FG38S	FG38M	FG38R	FG38N
		Oluk sağ kapak	FD38B	FD38S	FD38M	FD38R	FD38N
	8	İniş haznesi sol kapak	FGC38B	FGC38S	FGC38M	FGC38R	FGC38N
		İniş haznesi sağ kapak	FDC38B	FDC38S	FDC38M	FDC38R	FDC38N
	9	Oluk kelepçesi	BHGB38B	BHGB38S	BHGB38M	BHGB38R	BHGB38N

İNİŞ BORUSU VE BAĞLANTI ELEMANLARI

	10	İniş borusu 105x76	TD107B	TD107S	TD107M	TD107R	TD107N
	11	Boru dirseği 87°	CM8GTB	CM8GTS	CM8GTM	CM8GTR	CM8GTN
		Boru dirseği 67°	CM6GTB	CM6GTS	CM6GTM	CM6GTR	CM6GTN
		Boru dirseği 15°	CM1GTB	CM1GTS	CM1GTM	CM1GTR	CM1GTN
	12	Yan dirsek 90°	CM9GTB	CM9GTS	CM9GTM	CM9GTR	CM9GTN
	13	Boru yön çevirme dirseği 90°	CMP9GTB	CMP9GTS	CMP9GTM	CMP9GTR	CMP9GTN
	14	Boru manşonu	ZMGTB	ZMGTS	ZMGTM	ZMGTR	ZMGTN
	15	Hazneli çatal 105x76	JAM107B	JAM107S	JAM107M	JAM107R	JAM107N
		Çatal Ø50 çıkış	BD507GTB	BD507GTS	BD507GTM	BD507GTR	BD507GTN
	16	Adaptör Ø110 / 105x76	GDU107B	GDU107S	GDU107M	GDU107R	GDU107N
	17	Adaptör universal (Ø90-100-110-125)	PCU107B	PCU107S	PCU107M	PCU107R	PCU107N
	18	Boru kelepçesi	COMGTB	COMGTS	COMGTM	COMGTR	COMGTN

TAMAMLAYICI ÜRÜNLER

		Damlalık profili	LARM18B	LARM18S	LARM18M	LARM18R	-
		Kelepçe askısı (metal)	HCC25				

Nicoll